

Ersa TRACE Cockpit

Web App

Deinstallationsanleitung



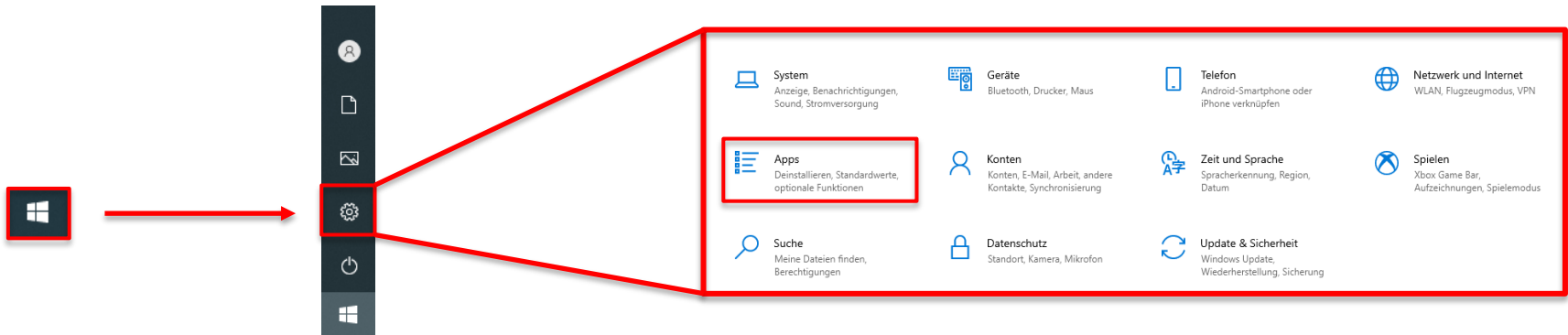
Ersa GmbH
Leonhard-Karl-Str. 24
Fax +49 9342/800-127
www.ersa.de
Rev. 1

Telefon: +49 9342/800-0
D-97877 Wertheim/Germany
service.tools@kurtzersa.de

Deinstallation von „Ersa TRACE Cockpit“

Das Menü „Apps und Features“ öffnen:

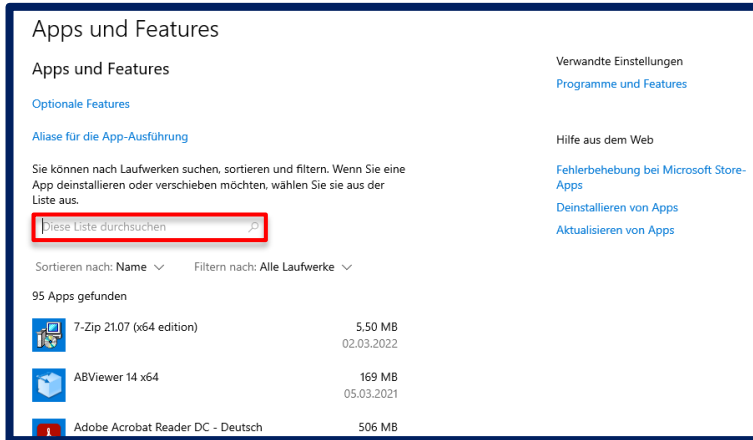
- Auf die „Windows-Schaltfläche“ klicken und „Einstellungen“ wählen
- Auf „Apps“ klicken



Deinstallation von „Ersa TRACE Cockpit“

Die App „Ersa TRACE Cockpit“ deinstallieren:

- Nach unten zu „Ersa TRACE Cockpit“ scrollen oder es über das Eingabefeld suchen
- Auf „Ersa TRACE Cockpit“ klicken

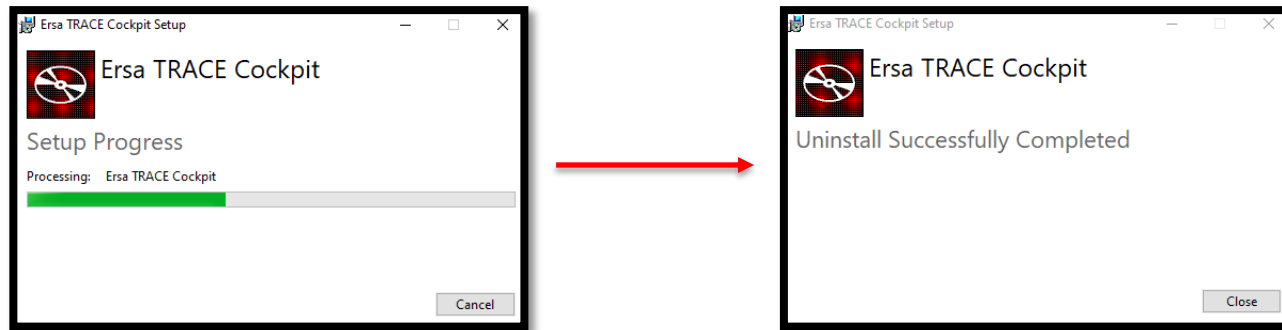


Deinstallation von „Ersa TRACE Cockpit“

- Mehrmals auf die Schaltfläche „Deinstallieren“ klicken:



- „Ersa TRACE Cockpit“ wird nun deinstalliert



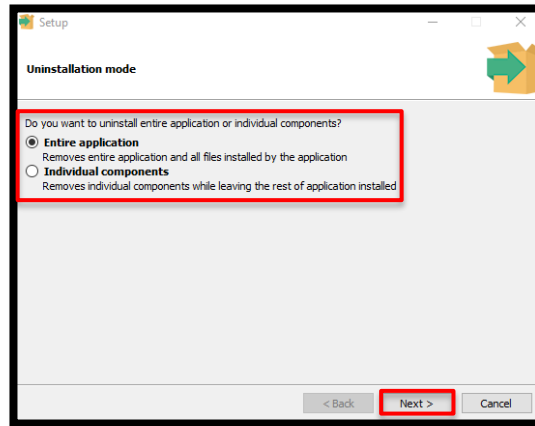
Deinstallation von „Ersa TRACE Cockpit“

„PostgreSQL“ deinstallieren:

- Die App „PostgreSQL“ wählen und mehrmals auf „Deinstallieren“ klicken:

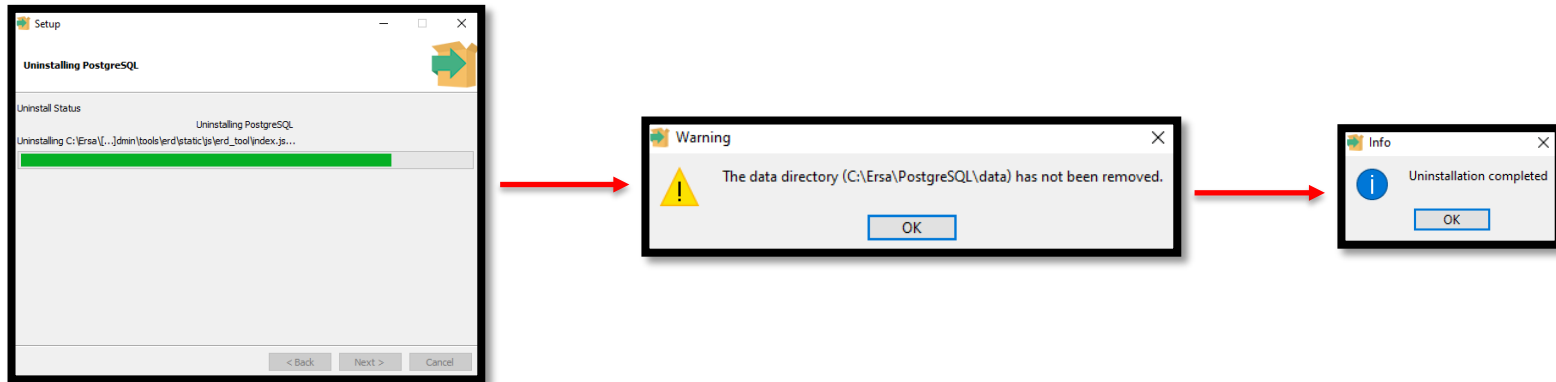


- Im nächsten Fenster „Entire application“ wählen und auf „Weiter“ klicken:



Deinstallation von „Ersa TRACE Cockpit“

- Die Deinstallation beginnt
- Zwei Mal auf „OK“ klicken
- „PostgreSQL“ wird nun deinstalliert



Deinstallation von „Ersa TRACE Cockpit“

Löschen des Ordners, in dem die App „Ersa TRACE Cockpit“ gespeichert war:

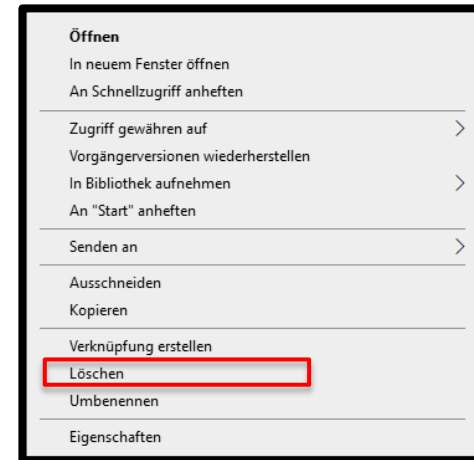
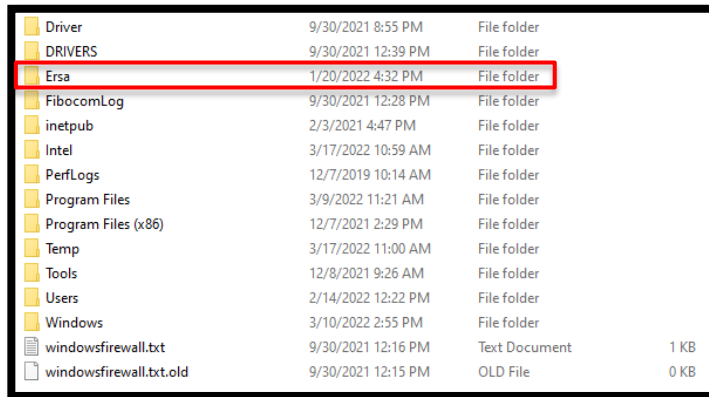
- Wenn „Ersa TRACE Cockpit“ gemäß der Kurzanleitung zur Installation installiert wurde:
 - Den Datei-Explorer öffnen
 - Das Laufwerk (C:) öffnen



Driver	9/30/2021 8:55 PM	File folder	
DRIVERS	9/30/2021 12:39 PM	File folder	
Ersa	1/20/2022 4:32 PM	File folder	
FibocomLog	9/30/2021 12:28 PM	File folder	
inetpub	2/3/2021 4:47 PM	File folder	
Intel	3/17/2022 10:59 AM	File folder	
PerfLogs	12/7/2019 10:14 AM	File folder	
Program Files	3/9/2022 11:21 AM	File folder	
Program Files (x86)	12/7/2021 2:29 PM	File folder	
Temp	3/17/2022 11:00 AM	File folder	
Tools	12/8/2021 9:26 AM	File folder	
Users	2/14/2022 12:22 PM	File folder	
Windows	3/10/2022 2:55 PM	File folder	
windowsfirewall.txt	9/30/2021 12:16 PM	Text Document	1 KB
windowsfirewall.txt.old	9/30/2021 12:15 PM	OLD File	0 KB

Deinstallation von „Ersa TRACE Cockpit“

- Mit der **rechten** Maustaste auf den Ordner „Ersa“ (oder den Ordner, in dem „Ersa TRACE Cockpit“ installiert wurde) klicken
- Auf „Löschen“ klicken, um den Ordner zu löschen, in den „Ersa TRACE Cockpit“ installiert wurde



„Ersa TRACE Cockpit“ ist jetzt vollständig deinstalliert